

Март
2019

№ 3
(69)

Белгородский
областной журнал
для детей и подростков

БОЛЬШАЯ ПЕРЕМЕНКА



6+



Стр.
12

Ручной «дракончик»



Стр.
22

Мыло своими руками



Стр.
28

Цветочек с сюрпризом

Отмечаем
День кошек!





Маленькими шагами в большую науку

Свои первые шаги в науку совершил третьеклассник Валуйской школы № 2 **Алексей Клемешов**. Вместе с наставницей Ниной Клемешовой Лёша исследовал боевые пути своих прадедушек во время Великой Отечественной войны.

Прадедушка по маминой линии, Фёдор Золотарёв, начал свой боевой путь из Харькова, победу встретил в Калининграде.

Иван Клемешов, прадедушка по папиной линии, оборонял Москву, за что получил свою первую медаль. Воевал в Смоленской, а потом и в Волынской области. В 1944-м получил ранение в голову, выжил, но на фронт больше не вернулся.

Лёша отмечал на карте главные города, которые прошли его героические родственники. Так у него получился целый иллюстрированный сборник, представляете! Этими результатами он поделился на всероссийском конкурсе «Первые шаги в науку» в Москве. Его труд оценили очень важные люди – профессора, академики и доктора наук.

На конкурс приехали 152 юных исследователя из 57 городов России: Казани, Екатеринбурга, Челябинска, Санкт-Петербурга и других. Домой Лёша вернулся со вторым местом в секции «Военная история». А ещё он снял видео о конкурсе, посмотреть его вы можете на сайте www.pereminka31.ru.



Фото предоставлено
Ниной КЛЕМЕШОВОЙ

Валуйский
городской округ

Гордость села – гордость России

Ребята из кружка-телестудии «БеломестТВ» из Новооскольского городского округа заняли второе место в национальном конкурсе «Моя гордость – Россия!». Они сняли короткометражный фильм об односельчанине Сергее Дудникове, который погиб во время чеченской войны.

Актёрами на время стали ученики Беломестненской школы. Главного героя фильма «Гордость нашего села, гордость всей России!» сыграл одиннадцатиклассник **Алексей Бабошин**. В роль младшего брата – Александра Дудникова – вжился **Юра Кравцов**, ученик седьмого класса.

Родственники Сергея поделились фотографиями и письмами. А двоюродная бабушка Сергея **Вера Анина** даже поучаствовала в съёмках и сыграла бабушку героя.

Авторы говорят, что создали этот фильм в память обо всех погибших в горячих точках. Ведь важно помнить о них и об их подвигах.

По итогам конкурса в номинации «Видеозгляд» кружок-телестудия «БеломестТВ» стал лауреатом II степени. Всего на конкурс подали более 300 заявок со всех регионов России.

А посмотреть фильм полностью можно на сайте www.pereminka31.ru.



Скриншот из фильма «Гордость нашего
села, гордость всей России!»

Новооскольский
городской округ

Золото + бронза



Воспитанница Ракитянской детско-юношеской спортивной школы **Анастасия Суменкова** победила в Международном турнире по тхэквондо в Германии. В турнире приняли участие 100 команд из 22 стран. Российская команда завоевала одну золотую и пять комплектов бронзовых медалей. И эта золотая медаль принадлежит Насте! Правда, здорово?

Теперь Настя отправится на первенство Европы в Италию. А перед этим ещё выступит на первенстве России. И оба турнира весной!

Когда мы узнали о победе Насти, она уже была в Турции на другом турнире. Оказывается, спортсменам, чтобы выступить на первенстве, нужно набирать баллы в обычных соревнованиях, которые называются рейтинговыми. Чем больше баллов, тем выше шанс попасть в сборную России. Настя, кстати, одна из первых в списке!

А ещё в копилке у Насти после турнира в Германии бронзовая медаль в парном выступлении с Романом Теном из Краснодарского края. Ребята познакомились на чемпионате России и решили, что хотят участвовать в соревнованиях вместе. Придумали и разучили программу выступления дистанционно. И на турнире показали её судьям.

«Цветник роз»



Так называется работа **Вероники Васёкиной**, пятиклассницы Чернянской школы № 1, с которой она победила в региональном конкурсе «Меня оценят в XXI веке». Исследовательница изучала математические кривые с красивым названием «розы Гвидо Гранди». Особенность этих кривых в том, что при изменении цифр в формуле изменяется количество лепестков «роз». Вероника установила связь между итоговым рисунком и этими цифрами. И создала свой «цветник». Поздравляем Веронику с победой и желаем дальнейших успехов в исследованиях!



В марте мы отмечаем самые весёлые и радостные праздники – Международный женский день и День кошек! Поэтому мартовский номер «Большой переменки» рассказывает не только о классных девчонках, но и об усатых, полосатых и хвостатых представителях семейства кошачьих.

С праздниками вас, ребята и взрослые!

3 марта

В 1947 году в Благовещенске родился Валерий Черкесов, писатель и журналист. В 1982 году он переехал в Белгород и до сих пор живёт и работает на Белгородской земле. Его книги выходили в Белгороде и Воронеже, произведения публикуются в областных и все-российских литературных журналах, альманахах и сборниках. Валерий Николаевич около 20 лет был бессменным редактором газеты «Большая переменка», из которой вырос наш журнал. Большое внимание он уделяет работе с детьми и подростками, в Белгородской государственной детской библиотеке А. А. Лиханова он создал центр развития детского литературного творчества «Родная лира», где проводит занятия с юными авторами.



Валерий Черкесов с участниками «Родной лиры»



Александр Работнов.
Автопортрет.

6 марта

В Ярославле родился Александр Работнов (1943-2013), художник-монументалист. В 90-е годы Александр Сергеевич переехал в Белгородскую область, где жил и работал до конца своих дней. Он делал росписи потолков и стен в храме Святых Апостолов Петра и Павла в Прохоровке, Преображенском соборе Белгорода, Спасо-Преображенском соборе в Губкине, храме иконы Донской Божией Матери в Холковском монастыре, храме Святителя Николая в Ракитном, руководил росписью в часовне Святителя Иоасафа в Белгороде. Его живописные работы хранятся в Кемеровском музее изобразительных искусств (он много лет жил и работал в этом городе), Белгородском государственном художественном музее, частных коллекциях в России и зарубежных странах.

10 марта

В 1946 году в селе Весёлая Лопань Белгородского района родился художник и скульптор Александр Пшеничный. Среди самых известных его работ – горельеф «Расстрел» в парке Памяти в Белгороде и памятник танкистам в Прохоровке (эти работы Александр Алексеевич выполнил вместе со скульптором Анатолием Шишковым), композиция «Семья» у театра кукол в Белгороде, бюст Героя Советского Союза Николая Шеломцева на Аллее Героев в Белгороде и другие. Работы Пшеничного хранятся в частных коллекциях Англии, Германии, Франции, Италии, Испании, Китая, Японии.



15 марта

В 1968 году Лебединский горно-обогатительный комбинат (ЛГОК) Губкина объявили Всесоюзной ударной комсомольской стройкой. Ударными комсомольскими стройками в советское время называли самые важные для государства объекты, право участвовать в их строительстве было почётным и давалось только самым активным и положительно зарекомендовавшим себя людям. Самые известные ударные комсомольские стройки – Байкало-Амурская магистраль (БАМ), Саяно-Шушенская гидроэлектростанция, в этом ряду стоит и наш белгородский ЛГОК. Юноши и девушки на строительство комбината съехались со всей страны и даже из некоторых зарубежных государств. Стройка шла 4,5 года, и в ноябре 1972-го здесь получили первый железорудный концентрат – обогащённую железом руду. Сейчас ЛГОК – один из крупнейших промышленных гигантов региона.

17 марта

В Вейделевке родился Виталий Щербаченко (1929-2011), краевед, автор идеи гербов Вейделевского и Волоконовского районов. Он написал много краеведческих книг – «На службе Отечеству» (она посвящена 400-летию Валук), «Декабристы на Белгородчине», «Лермонтов и белгородцы», «Белгородская пушкинина», «Вейделевская старина» и др.

19 марта

В 1944 году в селе Афанасьевка Алексеевского района Воронежской области (ныне Алексеевского городского округа Белгородской области) родился Иван Веретенников, известный фольклорист, композитор, заслуженный работник культуры РФ. Иван Иванович много лет отдал педагогической работе и сохранению народного творчества области. С 1964 года он записывает образцы традиционных народных песен, создал в Афанасьевке знаменитый фольклорный ансамбль, написал несколько книг («Музыкальные традиции Белгородского края», «Белгородские карагоды», «Народные традиции Грайворонского района» и др.) Его книга «Южнорусские карагоды» и видеофильм к ней стали учебным пособием для институтов культуры и искусств.

19 марта

В 1954 году в посёлке Иноземцево Ставропольского края родился известный белгородский актёр, режиссёр, журналист, общественный деятель, телеведущий, народный артист РФ Виталий Стариков. Сейчас Виталий Алексеевич ведёт программу о русском языке «Старая школа» на ТРК «Мир Белогорья». Этот проект выходит на телеканале по четвергам.



Виталий Стариков ведёт программу «Старая школа» на ТРК «Мир Белогорья»

25 марта

В 1944 году в Курске открылся строительный техникум, впоследствии – Белгородский строительный колледж. Когда в 1954 году образовалась Белгородская область, в ней не было ни одного техникума, где учили бы будущих строителей. И в 1956 году правительство страны решило перенести курский техникум в Белгород. Располагалось учебное заведение в историческом здании бывшего банка – одном из немногих уцелевших при фашистских бомбёжках. Позже к зданию середины XIX века, построенному белгородским купцом и меценатом Николаем Чумичовым, были пристроены корпуса, в которых и располагается сегодня строительный колледж (статус колледжа техникум получил в 1997 году).

25 марта

В селе Топлинка Шебекинского городского округа родился поэт, член Союза писателей Александр Филатов (1942-1988). Его стихи, рассказы и очерки публиковались в областных и районных газетах, поэтических сборниках, выходящих в Белгороде и Воронеже. В память о поэте на одном из домов в селе Никольское Белгородского района (там Филатов жил после расселения родной Топлинки) установлена памятная доска, его имя носит Никольская библиотека. А в белгородском центре образования № 1, где работает вдова поэта Зинаида Филатова, его жизни и творчеству посвящён музейный уголок, в точности повторяющий оформление рабочего кабинета поэта. В 2018 году вышел двухтомник «Избранное», в который вошли лучшие поэтические произведения, проза и публицистика Александра Филатова.



Фото из семейного архива Зинаиды ФИЛАТОВОЙ

29 марта

В 1999 году в Белгородской области образован заповедник «Белогорье». У него богатая и интересная история. Основой его стал заповедник «Лес на Ворскле», располагавшийся в Борисовском районе на исторической местности – Хотмыжском участке Белгородской черты. В 1999 году к нему присоединили заповедники «Ямская степь», «Лысые горы» (Губкинский городской округ), «Стенки Изгорья» (Новооскольский городской округ) и некоторые другие участки, назвав весь особо охраняемый природный участок заповедником «Белогорье».



Байрачная дубрава заповедника «Белогорье». Байрачными называют широколиственные леса и дубравы, которые растут на склонах и днищах оврагов и балок

Фото с сайта заповедника «Белогорье»



Кошка Маша

Сказка-быль

Жила-была кошка Маша. Она была очень красивая, и все её очень любили. Эта рыжая кошка постоянно занимала первые места на выставках. Хозяин её очень сильно любил. Маруся всегда была ухоженная, а как же иначе, она же знаменитость!

Про неё писали в газетах, её фотографии украшали обложки журналов, на стенах домов красовалась реклама с Марусей. Кошка возгордилась собой. Она думала: «Вот какая я красивая. Без меня мир не смог бы существовать».



Кошка Маша
Рисунок Дарьи ДВОРЯШИНОЙ
(Красногвардейский район)

Но однажды случилось несчастье с хозяином, и он не вернулся домой. Маруся вышла из дома и отправилась по бульвару. Кругом шныряли злые и грязные коты.

«Фу, какая мерзость», – говорила она всем, кто пытался с ней заговорить.

Прошло не так уж много времени, как Маруся почувствовала дикий голод. Ей хотелось есть, но никто из людей не признавал в ней Машу-победительницу, и все гнали её прочь. Бедной кошке приходилось искать пищу в мусорных баках. И вскоре она превратилась в грязное неухоженное животное. Она лазила по мусоркам и воровала ночью у людей забытые ими продукты. На стенах домов красовалась реклама, но уже с фотографией другой кошки. Марусино сердце разрывалось на части от горя и обиды.

...Целый день шёл осенний дождь. Мимо пробежали под зонтами люди, и никто не обращал внимания на больную кошку. Маша сидела у забора, из её глаз катились слёзы. Вдруг около самого носа она увидела жёлтые сапожки.

– Бедненькая, – услышала Маша.

Кошка подняла глаза и увидела огромное солнце с большими глазами. Присмотрелась... Зонтик, огромный жёлтый зонтик. Его держала маленькая девочка с большими голубыми глазами. Маленькие ручки подхватили мокрую тощую кошку и прижали к себе. Пальто было такое мягкое и тёплое, что Маша закрыла глаза и подумала: «Вот оно, счастье».

Так кошка Маша стала жить у девочки Даши. Только теперь её все называли Принцесса. Спала она на кухне около печки. Пила молочко. Прошло два месяца. Нашу кошку было не узнать. Она стала ещё красивее, а самое главное – она стала мамой. У Маруси появились на свет два чудесных котёнка!

Дарья ДВОРЯШИНА,
третьеклассница школы г. Бирюча



Кот Тимофей

Я кота купить просил,
Так страдал – не ел, не пил,
Всё мечтал о чуде.
Но родители одно:
– Без кота забот полно,
Так спокойней будет!

К деду с бабушкой пошёл.
Пониманье там нашёл:
– Выполним мы твой каприз.
Долгожданный день настал,
Дед из короба достал
Пушистый маленький сюрприз.

Ах, сколько радости во мне!
И солнце светит во дворе –
Букет эмоций новых.
Какой же Рома молодец!
Теперь четвёртый есть жилец
В семье у Иванковых.

И стали кличку выбирать,
Как будем зверя называть,
Чтоб был он поважней.
Черныш, Пушок, Комок, Малыш,
Нет, это ж котик, а не мышь.
Назвали гордо – Тимофей!

С котом мы весело живём,
В футбол играем с ним вдвоём.
К победе сильна воля.
А Тимофей пропустит гол,
Посмотрит на меня в упор
И удалится с поля.

Спортсменам кушать нужно,
Бежим на кухню дружно,
Мама готовит всем.
Паштет для Тимофея –
Нет ничего вкуснее,
А я котлеты ем.

Кота на видео снимаю,
С шампунем я его купаю,
Чтоб лучше всех он был.
А он мне платит лаской,
Не кот, а просто сказка!
Мне новый мир открыл.

Спасибо, бабушка и дед,
Что вислоухий наш сосед
Приносит радость в дом!
Без Тимофея жизнь не та.
Что за квартира без кота?
Теперь живём мы вчетвером!

Роман ИВАНКОВ,
третьеклассник Прохоровской гимназии




Фото из личного архива Романа ИВАНКОВА



Рисунок Валерии ПОПОВОЙ
(Ивнянский район)

Мурка

У меня есть кошка Мурка,
Мурка-бархатная шкурка.
С ней три года я живу.
Про свою кошку расскажу.

Наша Мурка – это чудо!
К нам пришла она откуда?
Котёнок к нам в сарай зашёл –
Там её дедушка нашёл.
Она боялась всех людей:
Видимо, досталось ей.
Котёнка стали мы кормить,
Тёплым молочком поить.
Когда привыкла к нам она,
Бабуля в дом её взяла.
Теперь Мурке хорошо:
Сытно, ласково, тепло.
Любит кошка с нами спать.
Ночью прыгнет на кровать
И давай мурлыкать песни.
Хорошо нам жить с ней вместе!
Мягкие у Мурки лапки,
Но в них спрятаны царапки:

Если кто чужой погладит,
Руку всю ему изранит!
Раньше Мурка любила играть,
А теперь любит больше поспать.
Я спросила бабушку:
«Сколько Мурке лет?»
Очень удивил меня
Бабушкин ответ.
Если возраст кошки
На наш перевести,
То ей не три лишь года,
А больше двадцати!

Так я узнала,
Что кошачий век краток...
Прошу же вас, люди,
Берегите котятки!

Владлена
АФНАСЬЕВА,
четвероклассница
Большанской школы
Прохоровского
района

НОВЫЕ ПРИКЛЮЧЕНИЯ КОТА САЙМОНА



КОТ И БОБИК

Комиксы и мультики про кота, которого придумал английский аниматор Саймон Тофилд, очень популярны, их с удовольствием смотрят и дети, и взрослые. Так уж получилось, что клички у кота нет и все его так и зовут: кот Саймона – по имени создателя этого персонажа.

А третьеклассница белгородской школы № 45 Вероника Чурилина придумала свои истории про знаменитого кота. Из них тоже хороший мультик получился бы!

Весна. Кот Саймона гуляет. Бегаёт за бабочками, дерёт кору деревьев и ничего не замечает. Наткнулся на Бобика. Он тоже гуляет. В зубах держит палочку. Хвостом виляет, кажется, хочет сказать: «Кинь мне палку, я буду рад!» А кот его испугался. Стал горбом, хвост торчит, шипит на пса. А пёс сидит. Кот аккуратно когтем палку взял – и как в реку кинет! Собака в воду за ней. А кот прочь побежал и на ель залез. Бобик вытащил палку и к ели бежит. Сел и лает. Коту надоело на ели сидеть. Он тихонько с другой стороны спустился и домой прибежал.

ПУШОК И ПТИЦЫ

Как-то Пушок (второй кот Саймона) на прогулке увидел дятла, который долбил дерево. Кот захотел его поймать. Аккуратно подкрался – и прыг на дятла! А он в дупло полетел. Пушок полез в дупло за птицей. Пока лез, дятел вылетел из дупла и спрятался в кроне. Котёнок прыгнул в дом птицы. Дятел вылез из листвы и подлетел к дуплу. Пушок оставил хвост снаружи. А тут дятел в хвост его как клюнет! Кот замаякал: «Мяу-у-мяу!» А дятел запищал: «Тьвить-тьвить!» И тут как налетят синицы, воробьи, голуби, зяблики и дятлы! И все в дупло. Бедный Пушок еле вылез из дерева и рысью побежал домой. Птицы за котом. Долетели до дома и стали кричать у двери. С тех пор котёнок не ловит птиц.



РЫБНЫЙ ДОЖДЬ

Вышел как-то кот Саймона на поляну. Смотрит: небо затянуло облаками. Решил он спрятаться. Увидел пещеру в горе и побежал туда. Начался дождь. Кот решил поспать. Когда проснулся, увидел, что у входа в пещеру лежит большая селёдка. Вышел на улицу – везде лежит рыба и сверху падает. Обрадовался кот Саймона и начал ловить рыбу. Наелся он и еле-еле домой дополз. С тех пор, когда видит тучи, бежит на улицу: рыбу ждёт.





Братья наши меньшие

Важнее кошки зверя нет?



1 марта отмечается Международный день кошек. Это и мой праздник, между прочим. Потому что львы относятся к семейству кошачьих. Конечно, держать в квартире моего дикого сородича очень неудобно, всё ж таки дикому зверю в неволе живётся плохо. А вот кошкам – очень даже хорошо. Главное, чтобы хозяева им попались добрые и... терпеливые! А сейчас – несколько историй о моих кошачьих друзьях...



Кот Кокос: спас квартиру от наводнения



Едва появившись в доме белгородки Ирины Луговой, шустрый голубоглазый котёнок сразу завоевал её сердце. И своей хозяйкой выбрал именно Ирину. На руки идёт только к ней. Если кто чужой хочет погладить – кот интеллигентно даёт понять, что лучше руки к нему не протягивать. По натуре Кокос молчун и мурчун. Когда Ирина собирается на работу, он её провожает до самых дверей.

И вот однажды (дело было летом 2016 года), когда Кокос не вышел её провожать и стал тихо мяукать на кухне, Ирина заподозрила неладное...

– Он вообще неразговорчив, а тут слышу из кухни – мяв, мяв. Захожу – кот сидит и смотрит в угол, там кухонный уголок стоит. Отдвигаю – на полу лужа! А мне уже на работу идти, но пришлось слесарей вызывать, ремонтировать трубы. А так бы ушла и не заметила, что трубу прорвало, ведь за диванчиком лужи ещё не было видно! – рассказывает Ирина.

Кот Кокос – «дворянских» кровей, попал к Ирине Луговой, как водится, случайно.

У Ирины много лет жила кошечка – любимица семьи. Но однажды она спрыгнула с балкона и получила травмы. Прожила ещё несколько лет, но из-за травм часто болела. Когда кошечка умерла, Ирина очень сильно переживала. И её поймёт каждый, у кого есть животные. Ведь они становятся членами семьи, и, когда уходят, о них горюют, как о близком человеке. Многие боятся вновь заводить животных, чтобы не испытывать снова и снова чувства утраты...

– Но это неправильно, – считает владелица питомника британских кошек Екатерина Шпакова – подруга Ирины Луговой. – Конечно, каждого питомца жалко. И у меня кошки уходили из жизни, и, наверное, спасло то, что их всегда было несколько. Было, о ком заботиться, кого любить. И если животное умирает – можно и нужно завести другое. Это поможет пережить боль утраты.

Так считал и супруг Ирины. Однажды принёс в дом серого голубоглазого котёнка и сказал: «Он будет жить здесь». Кокос родился в конюшне конноспортивного клуба в Томаровке (Яковлевский городской округ). Несколько лет назад к конюшне прибилась кошечка, беспородная, но очень красивая. И котята у неё получились изумительной красоты,



Кот Кокос

Фото из личного архива Ирины ЛУГОВОЙ

всё-таки природа – лучший художник! Но малышей нужно было раздать в добрые руки – так Кокос попал к Ирине Луговой. Кошку потом стерилизовали: красота красотой, а бездомных котят плодить тоже не дело.

Кстати, у Екатерины Шпаковой тоже непростой кот жил. «Большая переменка» как-то рассказывала о нём: шоколадно-мраморный британец по имени Тарас спас хозяйку от пожара. Екатерина не заметила, что в ванной заискрился кабель стиральной машины. А вот кот сразу понял, что что-то не так, и буквально вытащил хозяйку из кухни, где она закрылась от Тараса – чтобы готовить не мешал. Так что всегда надо прислушиваться к тому, что пытаются «сказать» нам наши хвостатые друзья...

Елена МЕЛЬНИКОВА

Кошка Мурсыя: спасла дедушку от скуки

Летом я провела целый месяц в Казахстане, у дедушки и бабушки. И за время моих летних каникул я успела сделать одно, я считаю, очень доброе дело. Как-то мы с родителями поехали в строительный магазин, где на входе я увидела маленький белый комочек. Это был котёнок. Он сильно мяукал, будто плакал. Я взяла его на руки и спросила продавцов, могу ли я этого котёнка забрать домой. Они очень обрадовались и рассказали, что это бездомный котёнок и они его немного подкармливают на улице, так как в магазине он жить не может.

Когда мы привезли котёнка домой, то увидели, что у него есть открытая рана на задней лапе. Мы вылечили малыша, шерстка у него стала гладкой и пушистой.

Мне было интересно, почему у бабушки и дедушки нет кошечки? Оказывается, они долго подбирали себе кошку, но никак не могли выбрать. И вот маленький бездомный котёнок нашёл у них свой дом. Назвали кошечку Мурсыя. Она стала любимицей дедушки Саши, спит только на его любимом диване, рядом с ним. Я думаю, что дедушка ей тоже очень понравился.

Уже давно закончились мои летние каникулы, и я далеко, а дедушка не перестаёт мне слать фотографии моей Мурсыи, как она растёт и чем занимается.

Катерина АНОШКИНА,
четвероклассница Сафоновской школы Ивнянского района



**Катерина
с кошкой
Мурсыей**

Фото из личного архива Екатерины АНОШКИНОЙ

Кошка Буханка: спасла хозяина от грусти

У меня есть верная подруга – балинезийская кошка по имени Буханка. Её окрас словно поджаристая буханочка хлеба!

Это самое весёлое и терпеливое животное! Она заботится о моём настроении и благополучии. Всегда рядом, когда я болею или грущу, а уж как она играет – просто живот надорвёшь! Я её очень сильно люблю!

Данил БУКАРЕВ,
ученик центра образования № 1
г. Белгорода

**Данил с
кошкой
Буханкой**



Фото из личного архива Даниила БУКАРЕВА

Ручной «дракончик»



«В одном подводном царстве-государстве жила-была царица, и звали её...» – так и хочется начать рассказ о домашнем питомце ученицы Рождественской школы Валуйского городского округа Ульяны Масловой, ведь её диковинный зверь (с весьма необычным названием – аксолотль!) похож на сказочное существо. Так вот почему ему дали так много прозвищ: «водяной дракон», «водяная игрушка», «водяная собака», «головастый тритон» и даже «водяное чудище»!.. Но самое интересное, пожалуй, придумала Ульяна. Своего любимца она называет «рыбка с лапками». Так кто же он на самом деле, этот аксолотль: рыба, ящерица, тритон?

«Рыбка с лапками»

Ни за что не догадаетесь, даже мы не знали. Аксолотль – личинка некоторых видов амбистом – хвостатых земноводных, внешне очень похожих на ящерицу. «Рыбка с лапками» поселилась у Ульяны почти год назад.

– Аксолотль совсем как маленький дракончик, только живёт он в воде. На голове у него расположились три пары забавных жабр. Они розового цвета и похожи на пушистые веточки, поэтому я назвала её, ведь мне попалась девочка, Розочкой, – рассказала Ульяна.

Розочка – уникальное существо: она может дышать не только жабрами. У неё ещё и лёгкие есть! Да-да! И такое бывает. Конечно же, Ульяна обрадовалась такому открытию. Достает из аквариума свою любимицу и выгуливает по дому на руках. Вот только приходится быть о-очень аккуратной: у аксолотлей, особенно молоденьких, практически нет костей. Большая часть их скелета состоит из хрящевой ткани, да и кожа слишком тоненькая и нежная.

– Розочка очень любит сидеть у меня на руках. Когда она ползает по ним, можно почувствовать немного острые коготки на её крошечных лапках. Если заскучает – начинает пищать, – поделилась наблюдениями Ульяна.

Из водного царства ручного «дракончика» Ульяна достаёт 5-6 раз за день. Гуляют вместе не больше 15 минут.



Аксолотля Ульяне
принесли совсем
крошечным



Розочка смотрится
в аквариумное
зеркало

Маленькая вкусняшка

Хоть у Ульяны есть и рыбки, для Розочки пришлось оборудовать отдельный аквариум. Она очень капризная соседка. Любит прохладную воду. Другим рыбкам будет попросту холодно в ней жить, а Розочке, наоборот, слишком жарко в их водном «домике». Но это не самое страшное! С виду милейшие аксолотли – ещё те хищники. Ночью они непременно отправятся на охоту за мелкой рыбой. Увидев маленьких чешуйчатых, они сразу подумают, что вы решили их угостить рыбной вкусняшкой, поэтому при первом же удобном случае полакомятся ими.

5

ИНТЕРЕСНЫХ ФАКТОВ ОБ АКСОЛОТЛЯХ

1 **Забияка-кусака**

С мелкими рыбками, как вы уже узнали, аксолотль не уживётся, так, может, подселить к нему соседей побольше? Эх, и они не подойдут: большие рыбки могут погрызть жабры «дракончика» и случайно поранить его нежнейшую кожу. Пожалуй, остаётся только один сосед – такой же аксолотль, главное – схожий по размеру. Правда, поладит эта парочка только если будете их хорошенько кормить. Иначе эти забияки покусуют друг дружку.

2 **Постоянный улыбака**

У нашего героя необычная внешность (не только из-за мохнатых веточек-жабр): большая голова и о-очень широкий ротик. Кажется, будто бы он всё время рад вас видеть, ведь с его личика никогда не сходит улыбка.

3 **Жабры + лёгкие**


Аксолотли – редчайшие подводные обитатели. У них есть и жабры, и лёгкие. Очень удобно для выживания! Так, он, конечно же, под водой дышит жабрами. Но если вдруг в ней окажется недостаточно кислорода – на помощь тут же придут лёгкие. Аксолотль может подняться на поверхность воды и подышать с их помощью!

4 **Непрожорливый ленивец**

Эти «дракончики» не особо привередливы в еде. Кушают водных насекомых, головастиков, червей, мотылей, мелких рыбёшек... Можно даже побаловать их небольшими кусочками мяса. Ульяна особо с рационом Розочки не экспериментирует: даёт специальный корм. Немножко, по разу в день. Что интересно – кормить их можно вообще только два раза в неделю. Аксолотли – немножко ленивые создания, они не будут, как рыбки, плавать то и дело из стороны в сторону. А раз они не так много двигаются, то и еда у них подольше переваривается – до 2-3 дней. А ещё аксолотль легко может поголодать пару недель. Но если вдруг он окажется несатым в аквариуме со своими собратьями, он точно не упустит случая полакомиться их конечностями. В общем, этому крохе немного нужно еды, ведь он вырастает не больше 30 сантиметров, а весит всего 300 граммов. Кстати, если хорошо за ним ухаживать, он сможет прожить около 10 (а то и вовсе 15!) лет.

5 **Сам себе доктор**

Учёные не перестают восхищаться аксолотлями, ведь эти крохи могут отращивать потерянные части тела, причём как конечности, так и внутренние органы (почки, лёгкие и даже сердце!). Оттого, наверное, стали весьма сообразительными. Когда на личинку нападает крупный хищник и она понимает, что уж никак ей с ним не справиться, придумывает хитрость: откидывает один из своих придатков. И пока её враг отвлечён, она тут же мигом уплывает в безопасное место. Конечно, что ей переживать? Лапка или хвостик вырастет снова, причём очень даже быстро. Новенький орган с трудом отличишь от предыдущего. И может он заново вырасти хоть сотни раз!



Письма для Лёвущки



Праздник спелых яблок

Здравствуй, Лёвущка!

У нас очень дружный класс. Мы активно участвуем во всех школьных мероприятиях. И нам хочется рассказать о самом вкусном празднике – празднике спелых яблок.



При подготовке к нему мы познакомились с народными приметами, обрядами, обычаями. На занятиях внеурочной деятельности «Смотрю на мир глазами художника» мы рисовали, делали аппликации, лепили, разучивали песни, стихи, поговорки о яблоках.

На занятиях «Разговор о правильном питании» узнали о том, что яблоки очень полезны.

Наш классный руководитель Лариса Дмитриевна Куркина вместе с родителями помогла оформить выставку наших работ и праздничный стол. Он ломился от угощений. Одних только напитков из яблок не сосчитать: сок, компот, кисель... Ватрушки и пирожки, пироги-шарлотки и немецкие рулеты – штрудели, печенье и кексы, джемы, повидло и варенье, муссы, мармелад и пастила, яблоки печёные с различными начинками были на столе.

Праздник прошёл весело и задорно: звучали народные песни и мелодии, проводились народные игры, мы танцевали и шутили, а ещё угощали друг друга сладкими медовыми яблочками с тёплыми, добрыми пожеланиями.

Праздник удался на славу! Яблочные перемены мы устраивали до самой зимы. А весной договорились посадить в школьном саду яблони, чтобы яблоки никогда не сходили с нашего стола.

Лера ДАНИЛОВА, Дима ДЕМИДЕНКО, Вероника ОБРАЗЦОВА, Тёма ЗАЙЦЕВ, Аня ПОДАНЕВА и Эльдар РАМАЗАНОВ, ученики 1-го класса Малобыковской школы Красногвардейского района



Лёвущка: «Какой чудесный праздник придумали ребята вместе с учителем и родителями! А меня пригласите?»



Подарок для Лёвущки

Здравствуйте, Лёвущка и команда «Большой перемены»!



Поделка Марии Злобиной


Огромное спасибо вам за подарки, которые я выиграла в ваших конкурсах. Я им была очень рада! Мне не хотелось говорить за них простое спасибо, и я на уроке выжигания приготовила вам небольшой подарочек, который назвала «Лёвущка на третьем ратном поле России»!

Мария ЗЛОБИНА, ученица Прохоровской гимназии



Лёвущка: «Спасибо, Маша! Я тоже люблю получать подарки, и ты сделала очень

красивую работу. И дарить подарки я тоже люблю, так что заходите почаще на мой сайт www.pereminka31.ru и на мою страничку в соцсети «ВКонтакте», у меня для вас всегда есть много интересных статей и конкурсов!»



Мария Ломова с подругой



Люблю петь!

Привет, Лёвушка!

Меня зовут Мария Ломова, мне 9 лет. Я занимаюсь вокалом, рисованием, танцами, английским, черчением. Я очень люблю петь, езжу по разным конкурсам, например, на всероссийском конкурсе по вокалу в Москве я заняла 5-е место, но на остальных конкурсах у меня получается лучше. У меня есть лучшая подруга Алина Сафонова, мы с ней будем дружить вечно!

Мария ЛОМОВА,
пос. Северный Белгородского района



Лёвушка: «Маша, ты молодец! Всё успеваешь и, наверное, учишься хорошо? Поделись с ребятами своими секретами, как ты планируешь свой день, чтобы и учиться, и любимыми делами заниматься, и с лучшей подругой гулять!»

Учитель – друг



Возможны ли дружеские отношения между учителем и учеником?

Уверена, мнения разделятся.

Полгода назад к нам пришла новая учительница математики Дарья Анатольевна. Как правило, новичков ученики встречают с осторожностью. В этом случае она была излишней – Дарья Анатольевна оказалась приятной в общении, понимающей и весёлой. Мы сразу нашли общий язык. Размышляя о дружбе между учеником и учителем, я решила узнать её мнение на этот счёт.

«Дружба такая возможна! Я бы сказала, что даже необходима. Понимание в данном случае – гарантия результата. Учитель – наставник, он старше и опытнее, в трудных ситуациях должен подсказать, помочь, объяснить. Но мера должна быть во всём. И если с учеником сложились дружеские отношения, ты не имеешь права завышать оценки или идти на поводу. Я стараюсь видеть друзей во всех учениках. И если ребёнок не очень хорошо знает предмет, это никак не отразится на добром к нему отношении», – ответила Дарья Анатольевна.

К сожалению, искреннее понимание и стремление поддержать ученика сегодня встречаются редко. Я рада, что в моей школьной жизни есть такой педагог. И я с гордостью могу сказать, что мой учитель – мой друг!

Алёна ОСТАЩЕНКО,
юнкор молодёжной редакции «Журфикс»,
ученица гимназии № 3 Белгорода



Лёвушка: «А я тоже считаю, что учитель должен быть другом ученику. Ведь друг – это тот, кто тебя всегда поддержит, придёт на помощь, но когда нужно, и правду в глаза сумеет сказать. А вы, ребята, как считаете?»

Хочешь написать письмо Лёвушке? Нет ничего проще! Отправляй своё послание по адресу: 308009, г. Белгород, проспект Славы, 100, редакция «Большой перемены»; по электронному адресу: peremenka@belpressa.ru; через форму «Напиши Лёвушке» на сайте www.peremenka31.ru или в сообщении на нашей страничке в соцсети «ВКонтакте» – «Журнал «Большая перемена». Белгород» (<https://vk.com/peremenka31>).



Вот такое кино!

УДИВИТЕЛЬНАЯ ПОЛИНА

Как юная актриса из Валуек снялась почти в 40 фильмах и сериалах



1 марта актриса Полина Лунегова отметила свой день рождения. Сейчас она живёт в Москве, а родилась и пошла в школу в Валуйках. Когда она впервые снялась в сериале, ещё училась в Валуйской школе № 2. Ей тогда едва исполнилось семь лет...



Сначала был клип...

Полина и её младший брат Тимофей родились в Валуйках. В столицу семья Лунеговых переехала, когда съёмки стали занимать у Полины много времени.

Многие девчонки в детстве мечтают стать актрисами. А Полина не мечтала. А может, просто не успела помечтать – потому что случай сам привёл её на съёмочную площадку.

Сначала была небольшая роль в музыкальном клипе Влада Забелина. Это белгородский певец и композитор, который сейчас живёт и выступает в Москве, написал несколько песен для известных исполнителей. Например, его песню «Дай мне, Боже!» пела сама Алла Пугачёва. Семья Лунеговых дружила с Владом, и, когда ему для съёмки клипа на песню «Не забуду никогда» понадобилась красивая маленькая девочка, музыкант предложил режиссёру клипа Василию Серикову попробовать Полину... Вот так всё и началось.



Вот такой Полина Лунегова была в своих первых детских ролях



Недетские фильмы

Конечно, Полина играла детские роли, да только в серьёзных, недетских фильмах. В русском фэнтези «Дань кровью» она сыграла Лесную Фею («летала» по лесу с помощью специальных тросов). А потом играла детские роли в сериалах «Возьми меня с собой», «Ой, мамочки!», «Своя правда», «Тяжёлый песок», «Ранетки», «Медвежий угол», «На игре», «Чужой в доме», «Фурцева», «Марьяна роща», «Полоса отчуждения» и многих других...

Ни в детстве, ни сейчас Полина не любила и не любит сниматься в фильмах, где много крови и насилия. Вместе с мамой они решали, соглашаться на съёмку или отказаться от неё – всё зависело от сценария. Все её героини – девочки и девушки с характером, с непростой судьбой.

– Чаще всего я играла девочек-беспризорниц, сирот, в общем, тех, с кем судьба обошлась жестоко, но они ведь дети и тоже хотят жить в семье, быть любимыми! – рассказывает Полина.



Любимые роли

Её любимая детская роль – в фильме режиссёра Марселя Шамшулина «Чужой в доме».

– Там у моей героини такой характер!.. – восклицает актриса. – Я была единственным ребёнком в семье (она так и говорит – «я», ещё раз проживая судьбу своей героини. – **Е. М.**), и всё шло хорошо, пока на свет не появился маленький братик. Мало того, что малышу



**Полина Лунегова в фильме
«Чужой в доме» (2010)**

доставалась вся родительская любовь, он ещё был болен диабетом, и потому ему уделяли много внимания. И мне показалось, что из-за него родители меня перестали любить... Часто оставляли одну на даче, не обращали внимания на мои проблемы. И вдруг я знакомлюсь с парнем, который называет себя моим родным братом, и мы с ним задумываем похищение моего маленького братика, чтобы отомстить родителям... Но, слава богу, всё заканчивается хорошо и все герои этой истории понимают, как они чудовищно ошибались. Это очень трогательная история, сложная роль, потому что героиня испытывает очень много разных эмоций. Но мне именно такие роли нравятся.

В фильме «Полоса отчуждения» Полина играла одну из главных ролей – девочки Леры, которая мечтает связать свою жизнь с музыкой.

– Но на время я забываю о своей мечте, помогаю маме, так как на её плечи свалилось огромное количество проблем. Переживаю пропажу отца и делаю ошибки, свойственные подросткам. Влюбляюсь, связываюсь с плохой компанией и устраиваю маме скандалы. В общем, сталкиваюсь как с внутренними проблемами, так и с внешними, пытаюсь найти их решение. Даже несмотря на то, что решения не всегда бывают верными, Лера не сдаётся, преодолевает множество трудностей. И в итоге эта история заканчивается тем, что каждый из героев находит себя и своё счастье, – рассказывает Полина ещё об одной любимой киноработе.



Экранные папы и мамы

Полина поддерживает хорошие отношения со своими экранными братьями и сёстрами, папами и мамами. Даже если они больше не встречаются на съёмочных площадках. И всегда старается опекать маленьких актёров.

– Часто меня приглашают на спектакли с их участием, я с удовольствием прихожу и смотрю на своих экранных пап, мам, бабушек и дедушек на сцене. Могу поздравить их с праздниками, или при случайной встрече мы всегда рады видеть друг друга, – говорит она. – Я подружилась с девочкой, которая играла мою сестру в сериале «Марьяна роща». Я заботилась о ней и относилась по-настоящему с тёплыми чувствами, а не по сценарию. Поэтому работать с ней мне было очень легко. Также я в очень тёплых отношениях со своей экранной сестрой по сериалу «Возьми меня с собой».

Несколько лет назад повзрослевшая Полина сыграла одну из главных ролей в сериале «Марьиная роща – 2». На съёмках она познакомилась с известными актёрами...

– Очень приятным оказалось знакомство с Анатолием Васильевым. Интересно было слушать его рассказы о театре. Это человек, который действительно всем сердцем любит театр, любит свою работу, любит то, что делает. У него прямо глаза горят, когда он рассказывает о своём любимом деле, – делится впечатлениями актриса.



Письма? Конечно!

С поклонниками Полина общается в основном через соцсети:

– Настоящих друзей у меня немного, но ведь их и не должно быть много! И поклонники бывают разные. Стараюсь отвечать всем, кто мне пишет. А самое трогательное письмо я получила от девочки из детского дома. Она увидела меня в сериале «Возьми меня с собой», где я играю несчастную девочку, у которой проблемы с родителями, и она часто остаётся одна. Девочка, которая мне писала, будто увидела в моей героине себя, свои проблемы...

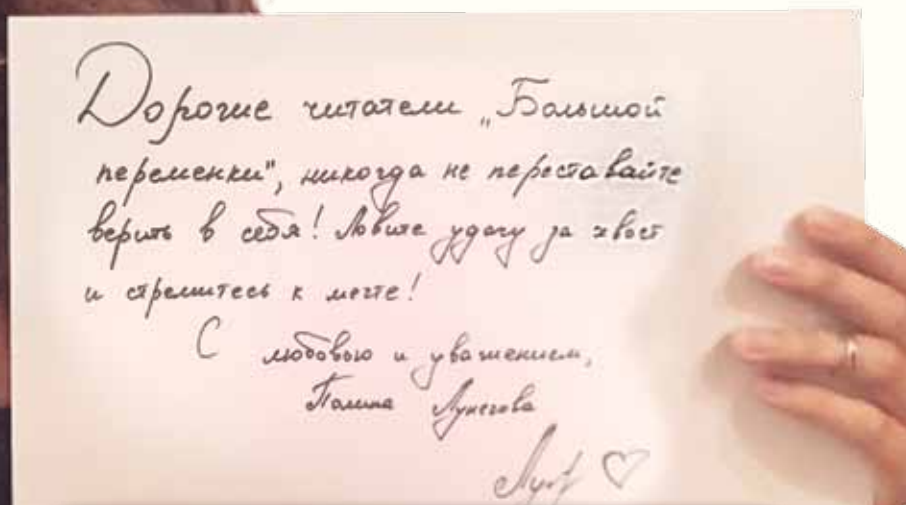
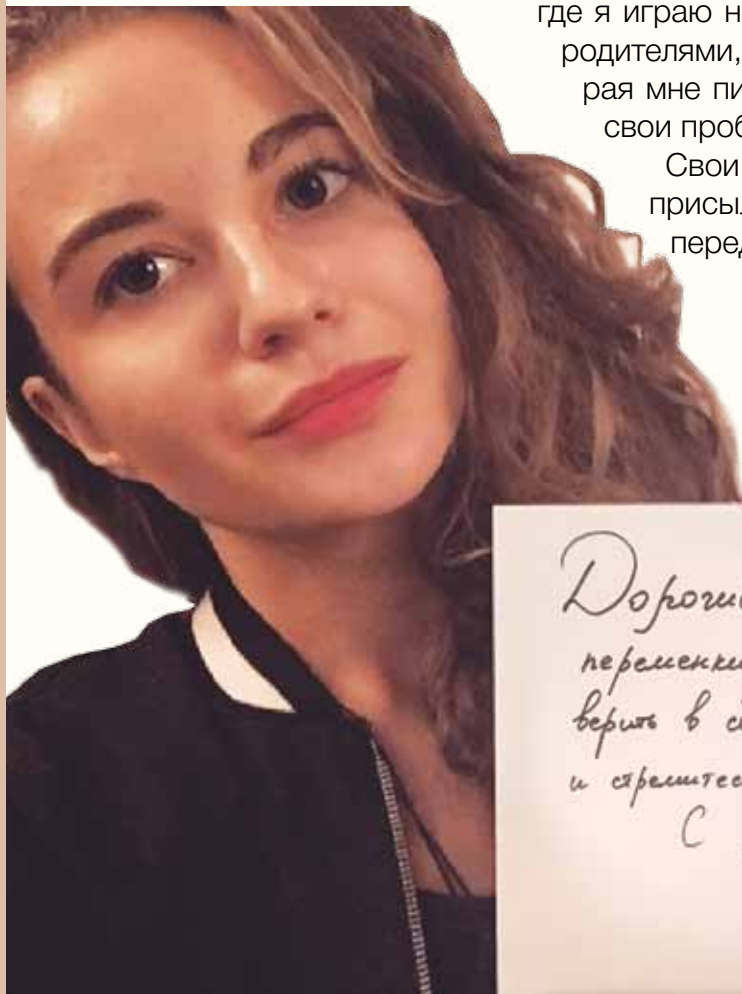
Свои вопросы Полине Лунеговой вы можете присылать в редакцию «Большой перемены». Мы передадим их актрисе и опубликуем её ответы.

Беседовала Елена МЕЛЬНИКОВА.

Фото из личного архива

Полины ЛУНЕГОВОЙ,

с сайта <https://www.kino-teatr.ru>



Лёвушкино досье

Имя: Полина Лунегова

Дата и место рождения: 1 марта 1998 года, г. Валуйки

Братья и сёстры: младший брат Тимофей занимается фигурным катанием, старшая сестра Дарья живёт в Америке

Увлечения: в детстве занималась в валуйском театре танца Ирины Михеевой; сейчас – актёрское мастерство, сценическая речь, музыка

Количество фильмов и сериалов, в которых играла: 36

Последние работы в кино: «Склифосовский» (1-й сезон, 2012), «Пропавшие без вести» (2013), «Марьиная роща – 2» (2014), «Не вместе» (2017)

ЛУЧШИЙ УЧЕНИК – 2019

Хотя правильнее было бы сказать ученица. Впервые за семь лет у нас в области лучшим учеником стала девушка. Обошла всех Анна Маркова – десятиклассница Чернянской школы № 3.

Аня призналась, что участвовать в конкурсе её подтолкнуло... её же портфолио. Настолько оно большое и интересное, что десятиклассница решила, что сможет победить.

Лучшая ученица занимается танцами, гимнастикой, ходит в тренажёрный зал. Ведёт активную деятельность в школе. Например, совсем недавно Аня развешивала кормушки для птиц. А до этого не один раз помогала бабушкам и дедушкам убирать зимой снег.

Ещё она волонтер – человек, который помогает другим людям. И даже посвящена в Российский союз молодёжи!

– Дома я почти не появляюсь. Прихожу, только чтобы поспать и показаться родителям, – смеётся Аня.

Совсем скоро Аня будет выбирать себе профессию. Как признаётся, она пока ещё не знает точно, куда хочет поступить. Хочет быть специалистом, который работает со связью. И поэтому думает поступить в Рязанское военное училище.

На конкурсе «Ученик года» Анне и ещё семерым старшеклассникам со всей Белгородской области, чтобы победить, нужно было пройти испытания. Показать творческие способности в презентации «Один день из моей жизни» и умение вежливо спорить в открытой дискуссии про стрит-арт. Отличиться способностью быстро решать проблемы в задании «Я – лидер». Поделиться результатами собственного исследования в виде лэпбука – интерактивной тематической папки.

В непростой борьбе Аня одержала победу и стала лучшей ученицей года! Теперь ей предстоит поехать в Ульяновск, где пройдёт заключительный этап конкурса. Аня будет защищать честь Белгородской области в соревнованиях с другими регионами России. Поддержим Аню и пожелаем ей ни пуха ни пера!



Маргарита ГАВРЫШ.
Фото автора

Книги «Они – живые» и «Отличный подарок»

- для школьников и учителей;
- для семейной библиотеки;
- для друзей – как сувенир из Белгородской области;
- для всех, кто интересуется историей и природой родного края.

Откуда есть пошла Белгородская земля?

Зачем на южных рубежах нашего государства возникли заградительные сооружения?

Как появились города Белгород, Валуйки, Короча, Старый Оскол, Хотмыжск, Царёв-Алексеев?

Как наши далёкие предки защищали Русь от набегов крымских татар?

Какие крепости они строили?

В каких храмах они молились, каких животных разводили и что ели на обед?



«Белгородская черта» –

Правда ли, что филин не видит днём?

Водится ли на Белгородчине горностаи?

Какую живущую в наших местах птицу можно назвать королём-рыбаком?

Почему бобра можно назвать работягой животного мира?

Какую черепаху можно встретить в Белгороде, гуляя у реки Везёлки?

И, наконец, кто такой ктырь?



**Где
купить?**

Купить книги по минимальной цене можно в Издательском доме «Мир Белогорья» (Белгород, проспект Славы, 100, по будням с 9:00 до 18:00). Также книги продаются в газетных киосках и у других распространителей. Звоните по телефону 8 (4722) 32-02-74, и мы расскажем, как и где купить книги. А если заказ сделает школа или организация (или вы готовы купить сразу несколько книг) – мы бесплатно доставим книги прямо по тому адресу, который вы укажете.



ДА ЗАРАВСТВУЕТ МЫЛО ДУШИСТОЕ!



«Рано утром на рассвете умываются мышата, и котята, и утята, и жучки, и паучки...» – помните слова из стишка Корнея Чуковского? Четвероклассница Волоконовской школы № 2 Варвара Зайцева с раннего детства их знает и, конечно же, каждый день следует советам Мойдодыра – пользуется душистым мылом!

Ещё бы! На руках (кстати, с виду вовсе и не грязных!) и на всех окружающих предметах находится множество микробов, таких малюсеньких, что без микроскопа их совсем не заметить. И помогает бороться с этими крошечными злодеями, как и с бактериями, мыло! Так вот почему родители, учителя, бабули и дедули, будь ты дома, в детском саду или школе (только пришёл с прогулки, вышел из туалета, сел за обед...), непременно скажут: «Не забудь помыть руки»?!

Интересно, а где взял мыло всем известный Мойдодыр? Может, сделал сам, совсем как Варвара. Участница конкурса «Я – исследователь» ещё в прошлом году научилась его варить! Конечно же, не без помощи любимой мамы Наташи и учительницы начальных классов Галины Козловой.



Самодельный подарок

– Всё началось с мыла, которое однажды подарили моей маме. Оказалось оно совсем необычным – ручной работы. Оно было не только красивое, но и в разы лучше, чем привычное нам, которое лежало в ванной. Оно не сушило кожу рук. Мне сразу захотелось сделать такое же, – рассказывает Варвара.

Как настоящая исследовательница, Варвара тут же изучила немало рецептиков для начинающих мыловаров. Первый, второй, третий... – сколько бы ни читала, все сходились в одном: совете по подбору основы для мыла. Опытные мыловары подсказывали новичкам купить готовую мыльную основу сразу в специализированном магазине (она бывает белой и прозрачной) или (что и сделаем мы с вами!) потренироваться на обычном детском мыле, без добавок и отдушек. Ну что, потренируемся вместе?

А вы знали?

Если хорошенько смазать мылом ту-
гую молнию, то замок на ней начнёт
хорошо двигаться.

Нам понадобятся:

- ✓ Мыло детское без запаха
- ✓ Тёрка
- ✓ Ложка
- ✓ Кастрюля
- ✓ Миска
- ✓ Молоко (200 г)
- ✓ 1 чайная ложка мёда
- ✓ Пищевые красители
- ✓ Ароматизаторы или масла (по желанию)
- ✓ Формочки



На заметку!

Каких только мыл не придумали: банное, туалетное, хозяйственное, глицериновое, антибактериальное, медицинское... Но, говорят, самое безопасное – детское, ведь в нём практически нет никаких вредных добавок и красителей, а химические вещества стараются заменить выжимками из различных трав.

Приступим!

Шаг 1

Натрите на мелкой тёрке детское мыло (обязательно без запаха!).



Шаг 2

В кастрюлю вылейте молоко и добавьте в него чайную ложку мёда.



Шаг 3

ВНИМАНИЕ! Будьте очень аккуратны, а лучше сделайте этот шаг вместе с родителями. Итак, поставьте молоко на плиту и подогревайте его, помешивая, на слабом огне, пока мёд полностью не растворится в нём.



Шаг 4

Поставьте на водяную баню мисочку с натёртым мылом. Знаете, как сделать водяную баню, – молодцы! Нет – запоминайте: возьмите глубокую кастрюлю большего размера, чем мисочка с мылом, налейте в неё воду и опустите миску. Поставьте кастрюлю на газовую плиту и подождите, пока мыло расплавится. Влейте в растаявшее детское мыло молоко с мёдом. Хорошенько всё перемешайте, чтобы получилась однородная масса.



Шаг 5

Добавьте пищевой краситель, чтобы придать мылу цвет, а для запаха – пару капель масла (какое найдёте и захотите: миндальное, масло авокадо, манго или какао...) или оставьте как есть, тогда оно будет пахнуть мёдом.



Шаг 6

Разлейте получившуюся основу по формочкам, лучше брать силиконовые для запекания, из них легче всего потом доставать готовое мыло. Оставьте мыло застывать при комнатной температуре.



Шаг 7

Всё! Ароматное мыло ручной работы готово! Вот задачка: оставить его дома или подарить другу?! Не знаем, как вы, а мы пойдём сделаем ещё парочку разных по форме, цвету и запаху!



Где и когда появилось первое мыло –
читайте на сайте журнала
www.pereminka31.ru в разделе
«Проекты/Хочу всё знать!»

Ольга МУШТАЕВА.
Фото из личного
архива Варвары ЗАЙЦЕВОЙ



Как Даниэлла Терехова с «Бурановскими бабушками» подружилась



Ребята, много ли вы знаете девочек, которые выступали на сцене самого Государственного Кремлёвского дворца? Или девочек, чью песню можно было аж целый месяц слышать по радио? Нет? А я с такой как раз познакомился. Это Даниэлла Терехова из Шебекино. Ей восемь лет, у неё третий взрослый разряд по художественной гимнастике, она учит английский и французский языки, играет на скрипке и флейте и очень любит петь народные песни.

Про «Акулинку»

Вот послушайте: «Акулинка на улицу пошла, за собой карагод повела. Акулинка-то Сидоровна в карагоде попрыгивала». Песня «Акулинка» – это частушки из Ивнянского района. Именно такие песни учит Даниэлла на репетициях в самодеятельном фольклорном ансамбле «Задоринка» вместе с его руководителем Викторией Артёменко. На занятия Даниэлла ездит в Центр культурного развития села Новая Таволжанка, что под Шебекино. Вместе с Викторией Владими-

ровой участницы ансамбля не только разучивают новые произведения, но и изучают традиции, обычаи и обряды Белгородской и соседних областей. В сентябре прошлого года Даниэлла, чтобы не расставаться со своим педагогом, поступила в Новотаволжанскую детскую школу искусств. Здесь она занимается вокалом и учится играть на блокфлейте. В музыкальную школу Даниэлла ходит и в Шебекино: уже второй год осваивает скрипку. А ещё она самостоятельно учится играть на фортепиано, любит сочинять песенки и сама придумывает настоящие мюзиклы для семейных праздников.

А что же «Акулинка»? С ней в мае 2018 года Даниэлла выступила на международном творческом интеграционном фестивале «Счастье» в Москве. Восемилетняя исполнительница стала лауреатом первой степени в номинации «Народный вокал» и получила специальный диплом фестиваля за сохранение и профессиональное сценическое воплощение традиций. Как победительница вместе с другими мальчишками и девчонками на гала-концерте фестиваля Даниэлла исполнила его гимн со сцены Государственного Кремлёвского дворца. Только представьте: большая и яркая сцена, свет софитов и полный зал зрителей. Ох и волнительно там

оказаться! «Да вовсе нет!» – говорит Даниэлла. Всё дело в том, что она во время репетиций столько раз на эту сцену выходила, что и переживать перестала. А «Акулинка» в её исполнении на месяц попала в ротацию на интернет-радио «Кашалот» (теперь оно называется «Империя музыки»).

Про фольклор и бабушку Катю



Учиться вокалу Даниэлла решила сама. Пришла на занятия балетом, отпросилась на минутку и записалась в хор. Конечно, родители выбор самостоятельной дочери поддержали и отдали её на музыку. Тем более это же им посоветовали в Москве сами «Бурановские бабушки» – знаменитый фольклорный коллектив из Удмуртии, который занял второе место на конкурсе песни «Евровидение-2012» в Баку. С ними Даниэлла познакомилась, когда впервые приехала в столицу нашей Родины на соревнования по художественной гимнастике. В

гостинице «Космос» белгородцам пообещали сюрприз. Оказалось, по соседству остановились «Бурановские бабушки».

– С ними пообщаешься – и сразу позитивом заражаешься, – вспоминают Даниэлла и её мама.

Они-то и рекомендовали ей начать петь. А с бабушкой Катей Даниэлла и вовсе подружилась.

Даниэлла учится во втором классе Шебекинской средней школы № 1 с углублённым изучением отдельных предметов. Кому-то покажется, что график у неё напряжённый, а она говорит: «Мне такое расписание очень нравится. Свободное время всегда можно найти».

Оксана ПРИДВОРЕВА.
Фото Владимира ЮРЧЕНКО
и из личного архива Даниэллы ТЕРЕХОВОЙ

Лёвушкаино досье

Учится: 2-й «А» класс Шебекинской школы № 1

Копилка достижений: за два года завоевала 34 первых места и гран-при конкурсов и фестивалей разного уровня, 62 диплома школьных конкурсов

Любит: петь, танцевать, готовить, мастерить, дрессировать двух своих кошек и собачку, дарить всем подарки и устраивать праздники

Всегда готова: всем с радостью помочь

Не любит: сидеть на месте без дела

Мечтает: спеть с оркестром, летом спуститься на лодке по реке, построить домик на дереве

Хочет стать: профессиональным музыкантом, актрисой, поваром или агентом 007



ПОЧЕМУ НОВООСКОЛЬСКУЮ ШКОЛЬНИЦУ НАЗЫВАЮТ... ДЖЕКИ ЧАНОМ?

Как юная спортсменка Максима Галкина удивила

Ксюша Чан – весёлая рыжеволосая девчонка с веснушками и большими голубыми глазами. Но на программу Максима Галкина «Лучше всех!» маленькая новооскольская спортсменка попала, конечно, не за красивые глаза.

СИЛЬНАЯ И СМЕЛАЯ

Конечно, именно такая! Сначала Ксюша увлеклась танцами и карате. А потом увидела выступление спортсменов-гиревиков и решила – вот то, о чём она мечтала! И вот уже два года занимается в силовом зале.

Конечно, девочки и девушки в гиревом спорте не редкость. Многие девчонки выбирают сейчас силовые виды спорта. А Ксюшин тренер Константин Ермаков вообще говорит, что у девочек характер твёрже, они более целеустремлённые. И, как ни странно, более выносливые, чем мальчишки.

– У парня где-то закололо, он гирию сразу поставит, а девочка никогда не сдастся, раньше времени не остановится, – говорит тренер.

Ксюше сейчас 10 лет, а она уже может поднять восьмикилограммовую гирию больше 100 раз! Вот и повод удивить телеведущего Максима Галкина!

«ДУМАЛИ, ЧТО НАС РАЗЫГРАЛИ»

Между прочим, к Галкину Ксюша не напрашивалась. Оказалось, что один из редакторов Первого канала, на котором выходит передача «Лучше

всех!», случайно нашёл на «Ютьюбе» видео с выступлением Ксюши.

– Позвонила девушка, сказала: «Это телеканал, мы хотели бы пообщаться с вашей дочерью». Я ответила, что не против. А девушка начала диктовать адрес, куда подъехать: Москва, «Останкино», Первый канал. Я была в шоке, – признаётся Ксюшина мама Оксана. – Объяснили, в чём дело, предупредили, что это не соревнования, а шоу. Мы прошли собеседование по скайпу. Через две недели обещали сообщить результат. Я и забыла об этом разговоре, а Ксюша пришла как-то ко мне и говорит: «Мам, наверное, нас разыграли». Но в назначенное время действительно позвонили и пригласили в Москву. Программа вышла в эфир 16 декабря.

ПРИВЕТ ГАЛКИНУ

В столице Ксюша с мамой были впервые. Девочка не только в передаче успела сняться, но и погулять по Москве: побывала в «Москвариуме», Музее космонавтики, на Красной площади, ВДНХ, на снегоходе покаталась.

А Галкина Ксюша действительно удивила: сделала 104 рывка восьмикилограммовой гири.

– Она бы и больше подняла, но её остановили, – говорит мама.



Хочу на тренировку





**Скриншот программы
«Лучше всех!» с участием Ксении Чан**

В отличие от мамы, Ксюша не волновалась. Спокойно и уверенно отвечала на вопросы ведущего. А когда Галкин спросил, не родня ли она Джеки Чану, ответила: «Давайте не о нём, а обо мне. И кстати, он передавал вам привет из-за бугра».

Кстати, саму Ксюшу в школе называют Джеки Чаном, и ей это нравится!



**Ксения Чан и тренер
Константин Ермаков**

Лёвушкино досье

Имя: Ксения Чан, 10 лет

Учится: в школе № 4 Нового Оскола

Увлечения: гиревой спорт, шашки и шахматы. Любит гулять с друзьями, летом играет в прятки и догонялки, зимой любит кататься с горки

Любимые предметы в школе: чтение

Нелюбимые предметы в школе: английский язык

Мечтает: встретиться со своим кумиром – мастером спорта международного класса по гиревому спорту, многократным чемпионом и рекордсменом России, Европы и мира Иваном Денисовым



ЭТО ВАЖНО ЗНАТЬ!

Ксюша Чан из спортивной семьи: мама занималась лыжным спортом, папа – тхэквондо. И, конечно, родители понимают, что такой тяжёлый спорт может привести к травмам и другим проблемам со здоровьем. И потому всегда интересуются, правильно ли дети разминаются и разогревают мышцы на тренировках. Всё-таки маленькие девочки в силовом спорте – это скорее исключение, чем правило. И гнаться за рекордами здесь не нужно. Родители несут ответственность за здоровье ребёнка, а тренер должен давать нагрузки, соответствующие возрасту.

ЦВЕТОЧЕК С СЮРПРИЗОМ

Мастер-класс



Мальчишек, пап и дедуль 23 февраля мы удивляли самолётиком с сюрпризом, ну а для девочек, мам и бабуль к 8 Марта смастерим цветочки, конечно же, тоже с сюрпризом! В самую серединку ярких лепесточков мы спрячем конфетки (вот сладкоежки обрадуются!). И сделаем мы весенние цветочки крокусы. Одними из первых, когда снег только-только растаял, зацветают они ранней весной в саду. А поможет нам подготовить оригинальный подарок второклассница центра образования № 1 г. Белгорода Мария Овсянникова.

Маша – о-очень занятая девочка: занимается в секции спортивного ориентирования и туризма, играет в шахматы, ходит на эстрадные танцы и плавание... Но только в насыщенном графике мелькнёт свободная минутка – мигом усаживается мастерить: придумывает и рисует наряды для кукол, вышивает, шьёт мягкие игрушки, кстати, больше всего ей нравится делать зверушек. А недавно начала ещё и осваивать модульное оригами. Учится рукодельничать не в кружках (ещё бы! Где же на них найти время со столькими увлечениями?!). Ей помогает любимая мама!



Мария
Овсянникова

«8 Марта – весенний праздник! Кажется, что все вокруг дарят девочкам и женщинам цветочки и конфетки. А что если совместить два подарка – сделать конфетный букетик? Здорово получится: и красиво, и вкусно! А ещё такой букет не завянет, как обычные цветы. Если захотите – его можно подарить и на другие праздники, к примеру день рождения! Сплошные плюсы!»

Весенние цветы крокусы – жёлтого, фиолетового, голубого, розового (причём от ярких оттенков до более нежных), белого цветов. Вы можете смастерить их такими же, какими они бывают в природе, или пофантазировать. Вот мне, например, нравится делать их разноцветными. Ну а пока вы решаете, какого же цвета будут ваши крокусы, я хочу пожелать всем-всем-всем отличного весеннего настроения, лёгкой учёбы и здоровья!»

НАМ ПОНАДОБЯТСЯ:

-  Гофрированная бумага
-  Конфеты
-  Бамбуковые шпажки
-  Тейп-лента (лента с лёгким клеящим эффектом)
-  Нитка
-  Скотч
-  Карандаш
-  Линейка
-  Ножницы

НА ЗАМЕТКУ!

Возьмите для бумажных крокусов конфеты круглой формы. Небольшие сладкие «кругляши» лучше всего подходят к форме лепестков цветка, в которых вам предстоит их спрятать.



ШАГ 1

Начнём с цветущей «макушки» крокуса! Из гофрированной бумаги белого, голубого, фиолетового или жёлтого цвета (берите ту расцветку, какую захотите!) вырежьте три полосы размером 16 x 2 сантиметра. Именно столько нужно для одного цветка.



ШАГ 2

У каждой полосы отметьте середину и аккуратно перекрутите их в центре.



ШАГ 3

Сложите лепесток пополам: наложите один на другой и немного растяните в стороны, чтобы получилась небольшая впадинка, как показано на фото. Согните таким же образом все три заготовки.



ШАГ 4

Возьмите конфету, разверните её и уложите в самый центр обёртки. Разместите посередине шпажку и закрутите вокруг неё обёртку (получится заготовка, похожая на чупа-чупс!). Закрепите конфету на шпажке скотчем.



ШАГ 5

Вокруг конфеты на шпажке плотно уложите со всех сторон лепестки, у основания туго свяжите их ниткой.



ШАГ 6

Аккуратно, чтобы не порезать нить, срежьте (под углом!) лишнюю часть цветка, как показано на фото.



ШАГ 7

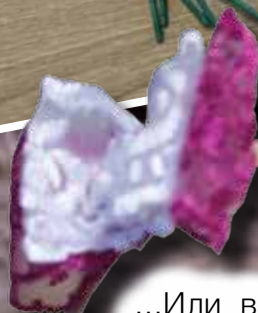
Сделайте листики крокуса: из гофрированной бумаги зелёного цвета вырежьте две полоски размером 12 x 1,5 сантиметра. Сложите их так же, как лепестки в шагах № 2 и 3, – отметьте середину, перекрутите в центре и согните пополам, после придайте им вогнутую форму.

ШАГ 8

Тейп-лентой зелёного цвета (если не найдёте её, воспользуйтесь обычной гофрированной бумагой) оформите стебель цветка: прикрепите её в верхней части два листа, затем обмотайте по всей длине шпажку.

ШАГ 9

Всё! Наши цветочки с сюрпризом готовы. Осталось только посчитать, скольких сладкоежек вы хотите поздравить с 8 Марта, и решить, как именно оформить праздничные крокусы: отдельно каждый цветочек (9.1.), сложить их в букетик (9.2.)...



...Или вообще смастерить целую корзинку конфетных цветочков и украсить её ленточками, бантиками, бусинками, пайетками!



И напоследок...

...маленький совет: ребята, не забудьте предупредить одноклассниц, сестрёнок, тётю, мам и бабушек, что ваш подарочек с сюрпризом. Ну а для тех, кому вдруг жалко станет вытаскивать конфету, поясните, что её можно аккуратно достать и цветочек (букет или целая композиция в корзинке!) останется целым и невредимым.



Сказочный мир Владлены

«Мама, почитай мне книжку. Бабушка, расскажи мне сказку», – постоянно перед сном просила Владлена Афанасьева, четвероклассница Большанской школы Прохоровского района. Маленькой фантазёрке, которая уже в один годик выучила весь алфавит, а в три читала легко по слогам, не терпелось поскорее услышать, как где-то в далёких-предалёких сказочных краях с такими же мальчишками и девочками, как она, происходят невероятные приключения, а зверушки говорят человеческим языком...



Фото из личного архива Владлены АФАНАСЬЕВОЙ

Храбрый зайчишка

И вот всё та же трёхлетняя малышка, послушавшись вдоволь множества сказок, вдруг начала рассказывать взрослым свои придуманные истории. И уже в первом классе написала свою первую сказку «Храбрый зайчишка» о том, как бесстрашный ушастик спас от волков застрявшего в ветках другого маленького зайчонка.

– Я только-только научилась писать в первом классе. Помню, как мама меня похвалила. Я так обрадовалась, что написала ещё несколько забавных историй про приключения мальчика Лёши, – вспоминает Владлена.

Сюжет из сна

Сейчас в её литературной копилочке более 20 сказок. Больше всего ей нравятся сочинялки о сверстниках, попадающих из реального мира в сказочный, и героях-животных. Только не взрослых, а маленьких ещё!

– Возможно, кому-то покажется, что я выдумываю, но честно-пречестно: многие сказки, сюжеты или герои мне снятся. И я стараюсь сразу же, как проснусь, быстренько записать всё в мою специальную тетрадь для набросков и зарисовок, – рассказывает Владлена.

Рисованные книжки

Одни истории так и остаются в простой тетрадке, другие Владлена оформляет в книжки: старательно выводит текст от руки и украшает красочными рисунками (не зря же она получила уже немало грамот в конкурсах по изо!). Ну а если что – немножко помогут мама и бабушка!



Книжка «Необыкновенная история»

Все работы сказочница бережно складывает и подписывает. Надеется, что когда-нибудь она станет настоящим профи и даже будет издавать детские добрые книжки (обязательно добрые! Во Владлениных сказках добро всегда побеждает зло!), совсем как её любимые писатели Лия Гераскина, Ганс Христиан Андерсен, братья Гримм, Шарль Перро...

Но сочинительство останется её хобби. Мечтает Владлена стать воспитательницей в детском садике.

– Я буду ухаживать за детками, а перед сном читать им свои сказки! – делится Владлена.

Беречь и жечь

В один из дней в густом лесу на бережок лесного ручейка выбежали весёлой гурьбой медвежонок, бельчонок и ежонок. От летнего зноя друзья решили спрятаться в прохладной водичке. Но не тут-то было! У самого берега росла старая белоствольная берёза, а вдоль русла ручья – густая крапива. Медвежонок решил пробраться сквозь заросли, но тут же выскочил, ужалив все лапы. Даже у ёжика не получилось пробраться, хоть у него и были колючки. Бельчонок решил прыгнуть с одной из веток берёзы прямо в ручей, но побоялся такой высоты. Вот сидят друзья на полянке и жалуются друг другу, ворча на бесполезные, по их мнению, растения.

– Не понимаю, зачем нужно такое дерево, на котором ни орешков, ни желудей, ни фруктов. Даже дупло не построить! – недоумевал бельчонок.

– Трава, которая только жжётся, а пользы никакой. Вон как лапки мои распухли! – прохныкал медвежонок.

– Предлагаю сходить домой и принести топор с косой, будем избавлять наш лес от растений-паразитов! – подытожил ёжик.

Так друзья разбежались по своим жилищам, договорившись встретиться на этом же месте. Не успел медвежонок взять в лапы топор, как его окликнула мама:

– Сыночек, зачем тебе топор?

– Иду лес очищать от белого дерева и жалящей травы.

– Глупенький, трава эта крапивой зовётся. С давних времён она помогала нам.

– Это как же? – удивился медвежонок.

– Вот возьмём сырую крапиву, толчём и прикладываем к свежим ранам – она раны вычистит и заживит. Это потому что в ней содержатся вещества, убивающие микробы, также она хорошо останавливает кровь. А ещё крапива укрепляет и улучшает нашу шёрстку.

– Вот это да... А берёза-то зачем? – не унимался медвежонок.

– Польза берёзы огромна. Все животные ценят это дерево как незаменимый материал для хозяйственных нужд. Ценят почки и листья как противовоспалительное средство. Не стоит забывать про удивительное полезное свойство – способность заживать мелкие раны и порезы.

В это же самое время на одной из высоких сосен в дупле мама-белка рассказывала сыночку:

– Подумаешь, нет плодов у берёзы. Ты ещё маленький и просто не пробовал, какой вкусный, бодрящий и богатый витаминами весной берёзовый сок!

– Мама, ещё скажи, что и крапиву можно есть, к ней и притронуться-то страшно! – проворчал бельчонок.

– Неужели не помнишь, какие я недавно крапивные щи варила и пюре? То-то все расхваливали! А вот посмотришь, осенью даже заквасим крапиву, получится не хуже капусты. Поэтому на зиму у нас благодаря крапиве будет много витаминов. Так что не губи эту траву, нам есть за что благодарить её.

Чуть ниже дупла, между корней сосны, в норке старый ёж вёл разговор с ежонком.



– Вот смотри, наша обувь – лапти, корзинки, лукошки, коробка, даже лодка – всё это сделано из коры белоствольной берёзки. Да и крапивку не забываем. Да-да, из крапивы получаем бумагу, а также плотную ткань и верёвки. Дело в том, что в стеблях этого растения есть очень прочные волокна.

Ближе к вечеру собрались друзья на прежнем месте, делятся узанным от родителей. Их разговор услышал старый ворон, который сидел на нижней ветке берёзы, позже проговорил:

- Раньше берёзу называли беречь, а крапиву – жечь.
- А почему, дедушка ворон? – спросили зверята.
- Ну слушайте, коли интересно.

Давным-давно берёз было мало и они знали, что очень нужны всем зверям, поэтому возгордились и решили не разрастаться да держаться в стороне. Так и жили бы, пока не исчезли совсем. Только одна берёзка однажды не выдержала такой жадной жизни да и выпустила свои семена по ветру, говоря: «Пусть прорастут сотни берёз, чтобы беречь всё живое!»

А крапива всегда была рада всем помочь, но кто ни приди – всякий сорвёт, даже впрок. Так от жадности звери почти всю и вырвали её. Пришлось последней крапивке просить помощи у природы, чтобы она дала ей защиту. С тех пор крапива жжётся, а звери поняли свою ошибку.

Поняли друзья, что в природе не бывает вредных растений, а всякое для чего-то да пригодится!

Владлена АФНАСЬЕВА,
четвероклассница Большанской
школы Прохоровского района.
Рисунок Ирины ЕРИЛОВОЙ





Кроссворд

Цветочная восьмёрка



Ребята, предлагаю вам необычную (но судя по письмам, очень понравившуюся вам!) зарядку для ума. В нашей праздничной мартовской восьмёрке среди множества букв спряталось десять цветочков. Вспомните их названия, а в этом вам помогут картинки-подсказки, и отыщите в буквенной сетке. Ответы располагаются только по диагонали, вертикали или горизонтали, но не идут змейкой, как в филворде. Причём они могут читаться слева направо, справа налево, снизу вверх и сверху вниз, как показано на примерах – словах «ирис», «нарцисс» и «гвоздика». Имейте в виду: даже если на картинке изображена парочка цветков, вам нужно искать название в единственном числе (к примеру, не «хризантемы», а «хризантема»). Найдя все разбросанные слова, среди россыпи оставшихся (порядка двух десятков вообще лишних букв!) отыщите название ещё одного цветка, очень популярного у любителей комнатных растений. Загадали мы его неспроста: во многих странах цветение именно этого «домашнего любимца» означает приход весны.

Ключевое слово призового кроссворда присылайте по адресу:
308009, г. Белгород, проспект Славы, 100;
e-mail: peremenka@belpressa.ru, до 15 марта.
Победитель получит в подарок чашку с моим изображением.



При оформлении страницы были использованы фото с сайтов <https://nashzelenymir.ru/> и <https://www.botanichka.ru>


Личное дело...

...Матвея Огиенко

Победитель раскраски по клеточкам: «По снежку топ-топ-топ...»
Учится: 3-й «А» класс, Пролетарская школа № 1, Ракитянский район
Любимые предметы: физкультура, технология, изо
Кружки/секции: ходит на плавание, хочет записаться на футбол
В свободное время: собирает лего и пазлы, играет в машинки (в его коллекции уже более 100 авто!), гуляет с друзьями, катается на велосипеде
Домашние животные: кот Тимофей и собака Дик
Любимая книга: энциклопедии о животных
Любимое блюдо: пельмени, картофельное пюре
Мечтает: купить ноутбук и настоящий квадроцикл, поехать с родителями за границу

Победители

Фото из личного архива Матвея ОГИЕНКО



Это интересно!

Наш таинственный герой, спрятавшийся на клеточном поле февральской призовой разукрашки «По снежку топ-топ-топ...», как вы уже успели заметить на фото, – пингвин. Эта птичка в «смокинге» появилась давным-давно, около 60 млн лет назад (а то и более, учёные до сих пор спорят). Ух ты, они застали динозавров! Пингвин – единственная птичка, которая ходит почти как человек, совсем не умеет летать, но зато отлично плавает (может развивать скорость до 36 км в час). Чтобы не проваливаться при ходьбе по рыхлому снегу, эти сообразительные птички придумали ложиться на живот. Отталкиваясь крыльями и лапками, они просто скользят по нему. Что необычно – им вовсе не нужна пресная вода. Пьют солёную морскую. У них есть специальные железы, которые, как фильтр, очищают воду от соли.



1



2



3



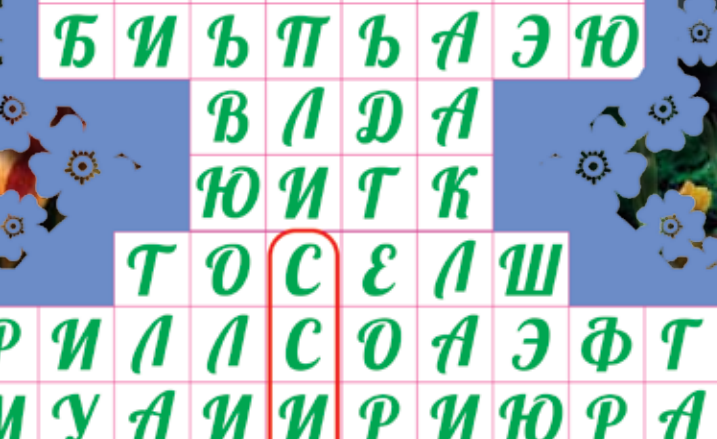
4



5



6



7



8




10



9






ЗАДАНИЕ 1

ВЕСНА ИДЁТ!

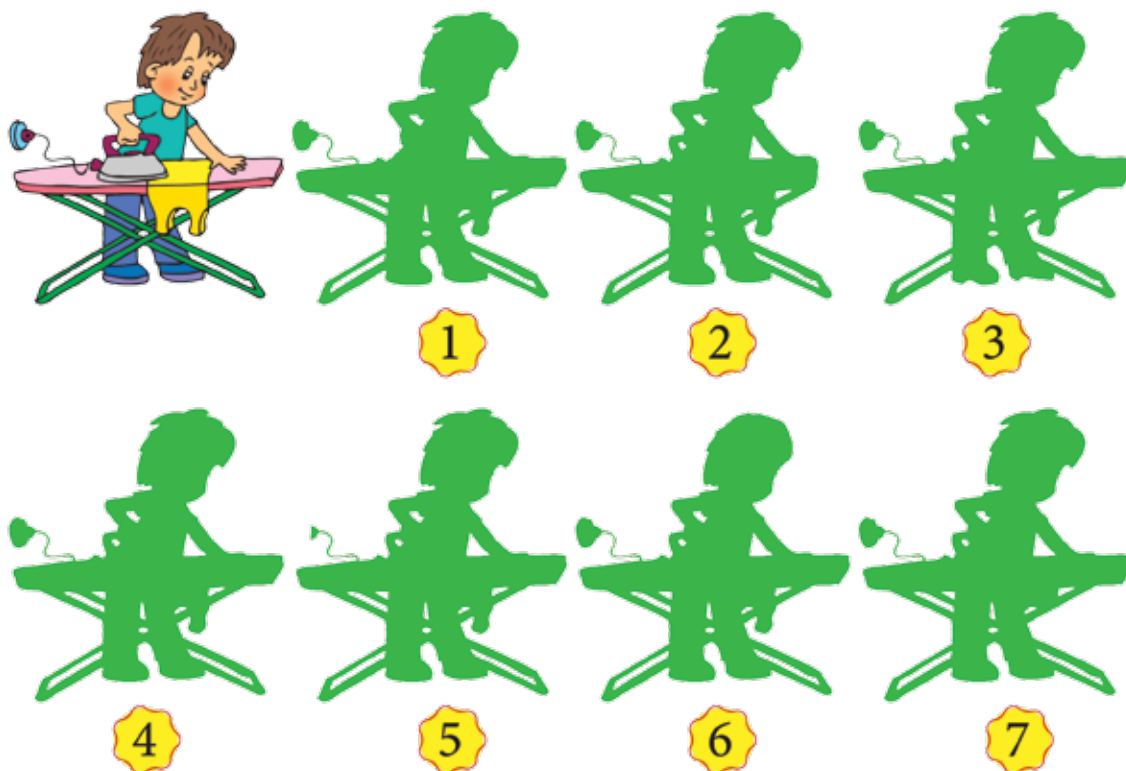
Весна идёт на встречу с Зимуськой-Зимой. Подскажи путь Веснянке.



ЗАДАНИЕ 2

МАСТЕР ГЛАЖКИ

Найди правильный силуэт мальчика.



Задания составила Валентина ЧЕРНЯЕВА.
Художник – Станислав ЧЕРНЯЕВ

ЗАДАНИЕ 3

МОДНИЦА ЛИЗА

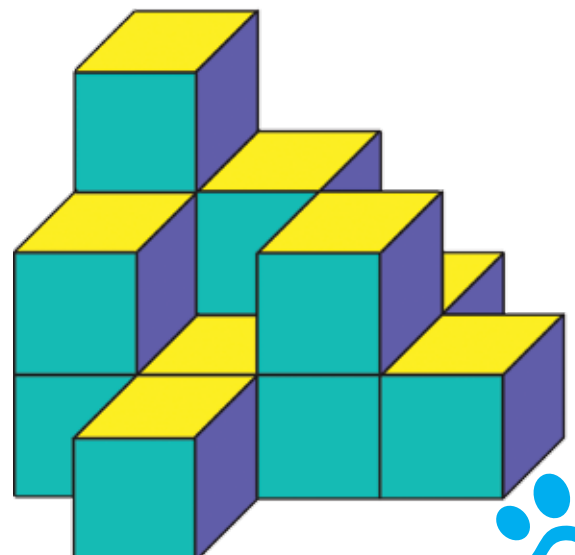
Лизе очень трудно угодить, она постоянно всем недовольна: горизонтальные полосы на одежде, по её мнению, полнят; в юбке с вертикальными полосками она, наоборот, будет выглядеть как худая селёдка; в юбке в цветочек она будет похожа на клумбу; холодные цвета в одежде она просто не любит. Всё ей не так! Но у неё – свой вкус. Она хочет купить юбку: не короткую и без оборок, но не узкую. Зная все капризы и предпочтения Лизы, помоги ей сделать покупку.



ЗАДАНИЕ 4

КУБИКИ

Сколько кубиков
в постройке?



БИБЛИОТЕЧНЫЙ КОЛЛЕКТОР – ЭТО:

- ✓ огромный ассортимент универсальной литературы для взрослых и детей на любой вкус и возраст
- ✓ методическая литература, учебная литература и пособия для школы
- ✓ атласы, контурные карты, рабочие тетради в наличии и под заказ
- ✓ материалы для подготовки к ОГЭ, ЕГЭ и многое др.

**ПРИНИМАЕМ
ЗАКАЗЫ
НА ЛЮБУЮ
ЛИТЕРАТУРУ**

Наш адрес:
г. Белгород, пр. Б. Хмельницкого,
132а, 2-й этаж
☎ 8 (4722) 341-152
✉ bibkolbel@mail.ru
🕒 пн-чт: с 9:00 до 18:00
пт-сб: с 9:00 до 17:00
вс – выходной


А теперь предлагаем вторую порцию зарядки для ума (первую вы найдёте в февральском номере «Большой перемены») для любителей английского языка, которую придумала педагог дополнительного образования Борисовского дома творчества Маргарита Черкашина. Проверим, справитесь ли вы с её задачками сами или всё же придётся взяться за словарь?!

ЗАДАНИЕ 5

ЯНВАРЬ, ФЕВРАЛЬ, МАРТ?

Отгадай название месяца. Для этого вспомни названия предметов, изображённых на картинке, на английском языке. Возьми первые буквы этих пяти слов и составь из них название.

--	--	--	--	--



ЗАДАНИЕ 6

ПОГОВОРКА

В ЛАБИРИНТЕ

Распутай лабиринт, чтобы прочитать поговорку. Напиши или просто вспомни, как тебе будет удобнее, названия животных и птиц, изображённых на картинках, на английском языке. Из получившихся слов-названий животных и птиц возьми только одну нужную букву, она обозначена цифрой. Доведи её до нужной клеточки и впиши.

2) 4. 3) 6. 4) 13. 5) April - апрель. 6) Better late than never - лучше поздно, чем никогда.

Ответы на задания, опубликованные на 36-38-й страницах:

БЕЛГОРОДСКИЙ ДРАМАТИЧЕСКИЙ ТЕАТР ИМЕНИ М. С. ЩЕПКИНА

13 марта – сказка «Дюймовочка». Начало в 13.00. 0+

17 марта – спектакль «Все мыши любят сыр». Начало в 11.00. 0+

27 марта – сказка «Приключения Чиполлино». Начало в 10.00. 0+

31 марта – спектакль «Летучий корабль». Начало в 11.00. 0+

СТАРООСКОЛЬСКИЙ ТЕАТР ДЛЯ ДЕТЕЙ И МОЛОДЁЖИ

16 марта – сказка «Щелкунчик». Начало в 12.00. 6+

17 марта – сказка «Мишкины шишки». Начало в 12.00. 6+

23, 24, 30, 31 марта – спектакль «Сказка о рыбаке и рыбке». Начало в 12.00. 6+

БЕЛГОРОДСКИЙ ГОСУДАРСТВЕННЫЙ ТЕАТР КУКОЛ

16 марта – сказка об украденном имени «Терёшечка». Начало в 11.00 и 13.00. 0+

17 марта – музыкальная сказка «Теремок». Начало в 11.00 и 13.00. 0+

23 марта – спектакль-игра «Ряба, Репа, Колобок». Начало в 11.00 и 13.00. 0+

24 марта – сказка «Два жадных медвежонка». Начало в 11.00 и 13.00. 0+

30 марта – история одного чуда «Слон». Начало в 11.00 и 13.00. 0+

31 марта – лирическая история «Сказка Синего моря». Начало в 11.00 и 13.00. 0+

Подробное расписание спектаклей ищите на сайте театра кукол <http://bgtk.org>

Весь март – выставка «Кто сказал м...?» в выставочном зале «Родина» г. Белгорода. Конечно же, её герои – коты и кошки (а как иначе может быть в марте?!) в исполнении члена Союза художников России Валерия Кузьмина. Рисованные мурсыки не обычные, живут хвостатые на картинах человеческой жизнью. 6+

21 марта – выставка «музей в сундуке» «Оптиленд, или Точка зрения» в Белгородском историко-краеведческом музее. Хотите вместе с научным сотрудником создать настоящую тематическую экспозицию из предметов, хранящихся в музейном сундуке? Тогда поторопитесь! На этот раз в старом сундучке для ребят припасли разнообразные оптические приборы. Извлекая их,

мальчишки и девчонки узнают немало интересного: историю их появления, классификацию и сферы применения. Начало в 10.00. 6+

С 21 по 27 марта – Неделя детской книги в библиотеке А. А. Лиханова. В течение всей недели Книжкиных именин ребят ждёт множество встреч с известными детскими писателями и поэтами (причём не только белгородскими!), иллюстраторами детских книг, мастер-классы, всевозможные конкурсы, викторины и выставки новых книг! Традиционно празднества устроят во всех библиотеках нашей области. Так что не забудьте заранее заглянуть в библиотеку своего района, чтобы разузнать, что же интересного придумали для вас в этом году. 6+

БОЛЬНИЦА ДЛЯ ПТИЦ И ЗВЕРЕЙ!

500-313, 770-313

Ветеринарная клиника «4 с хвостиком»

Лечение Вакцинация

УЗИ Парикмахерская

Гостиница для животных

Белгород, ул. Щорса, 45и, ул. Засечная, 42
в рабочие дни – с 8.00 до 22.00,
в субботу и воскресенье – с 9.00 до 17.00
ИП Ледешкова О.Н.

Журнал «Большая переменка» зарегистрирован 16 июля 2013 года
Управлением Федеральной службы по надзору в сфере связи,
информационных технологий и массовых коммуникаций
по Белгородской области ПИ № ТУ31-00162
Учредитель и издатель – АНО «Издательский дом «Мир Белогорья»
Адрес редакции и издателя: 308009, Белгород, просп. Славы, 100
Адрес редакции: 308009, Белгород, просп. Славы, 100
Телефон редакции: 32-53-47 (доб. 119), e-mail: peremenka@belpressa.ru



В контакте

<http://vk.com/peremenka31>

Генеральный директор –
О.Л. Шевцов

Главный редактор –
Е.М. Талалаева

Выходит один раз в месяц
Объём 5 печатных листов

Тираж 6750

Индекс П4486

Заказ № 1326

Материалы, помеченные ★,
публикуются на правах
рекламы

Одноклассники

<http://www.odnoklassniki.ru/peremenka31>

Реклама в «Большой переменке»
Тел.: 32-01-65, 32-02-74

Сайт журнала: www.peremenka31.ru

Дизайн:
Екатерина Касаткина

№ 3 (69), 2019 г.

Разработка персонажа:
Николай Бекетов

Дата выхода
4 марта 2019 г.

Отпечатано:

ЗАО «Белгородская областная типография»,
308002, Россия, Белгородская область,
г. Белгород, просп. Б. Хмельницкого, 111а.

Цена свободная

Тел. (4722) 26-25-63
Сайт: www.beltyp.ru

БЕЛГОРОДСКАЯ
ОБЛАСТНАЯ
ТИПОГРАФИЯ





Подарок маме

Рисунок Кристины БУЛАНИНОЙ
(объединение «Радуга творчества»
областного детского
эколого-биологического центра)



Приближение весны

Рисунок Данила БУКАРЕВА,
(центр образования № 1
г. Белгорода)



Бабушкины добрые глаза

Рисунок
Кирилла СИНЕЛЬНИКОВА
(школа № 3 г. Алексеевки)



Масленичные гулянья

Рисунок
Ярослава СЕМИСОРИНА
(начальная школа –
детсад № 44 г. Белгорода)



Праздничное настроение

Рисунок Карины КУЗНЕЦОВОЙ
(Графовская школа
Шебекинского
городского округа)



Посади деревце!

Рисунок Марины ТУЛЬСКОЙ
(Ивановская школа
Старооскольского
городского округа)



Скоро Масленица!

Рисунок Дарьи ЦАЦОРИНОЙ
(Графовская школа
Шебекинского городского
округа)

Внимание! Внимание!

На все наши издания
Для взрослых и детей
Досрочная подписка
Открыта. Это значит –
На почту поскорей!

До 31 марта можно
выписать «Большую переменку»
и другие издания на второе
полугодие 2019 года со скидкой!
Подписной индекс – П4486

